

# FOREO



ISSA™ 2  
*sensitive set*

PRVÁ  
SILIKONOVÁ  
SONICKÁ  
ZUBNÁ KEFKA NA SVETE



# KOMPLETNÝ NÁVOD NA POUŽITIE



## ZAČÍNAME

Gratulujeme Vám! Kúpou ISSA 2 *sensitive* ste práve spravili prvý krok k belšiemu a žiarivejšiemu úsmevu. Skôr než začnete využívať všetky výhody sofistikovanej a štýlovej dentálnej hygieny v pohodlí svojho domova, vyhradte si niekoľko minút na preštudovanie pokynov v tomto návode.

URČENIE POUŽITIA: Na domáce použitie a celkovú ústnu hygienu spôsobom čistenia zubov a ďasien.

PRED POUŽITÍM SI PREČÍTAJTE VŠETKY POKYNY a výrobok používajte len na účel, ktorý je v nich opísaný.

⚠ VAROVANIE: Nijako toto zariadenie neupravujte.

## PREHĽAD súpravy ISSA 2 *sensitive*

Aby ste mohli zažiť, čo ISSA 2 dokáže, naša exkluzívna súprava ISSA 2 *sensitive* obsahuje 100% silikónovú hlavicu na čo najjemnejšie čistenie a ISSA 2 vymeniteľnú hlavicu s možnosťou dynamického čistenia. T-Sonické pulzovanie kefky odstraňuje povlak, pričom jemne masíruje ďasná, a to všetko pri 16 rôznych rýchlostiach a pri dvojnásobnom výkone. Vďaka výnimočne dlhej životnosti batérie iba hodina nabíjania cez USB stačí nato, aby vaše zariadenie vydržalo nabité až 365 dní, a umožní vám tak pocit kompletne čistých úst každý deň v roku!

## SPOZNAJTE VAŠU SÚPRAVU ISSA 2 *sensitive*

POZNÁMKA: Po rozbalení môže byť ISSA 2 *sensitive* zablokovaná – odomknete ju podržaním tlačidiel + a – naraz. Nato zasvieti kontrolka, čo znamená, že je kefka odblokovaná.



## FUNKCIE

### Tlačidlo ZAPNÚŤ/VYPNÚŤ:

- Stlačte tlačidlo raz a zapnete kefku, stlačte tlačidlo opäť a vypnite kefku
- Po 3 minútach sa kefka ISSA 2 sensitive automaticky vypne, aby sa zabránilo nadmernému používaniu

### Nastavenie intenzity:

- Ak chcete zamknúť a odomknúť nastavenie, stlačte a podržte naraz tlačidlá + a –
- Až 16 nastavení intenzity pre maximálne pohodlie: zvýšte alebo znížte intenzitu pomocou tlačidiel + alebo –
- Zariadenie si pri ďalšom použití zapamätá vaše nastavenia

**Jemná hlavica kefky** - Jemné silikónové štetiny pre jemnejšie čistenie

**Hybridná hlavica kefky**- Silikónové štetiny z polyméru PBT účinne odstraňujú povlak, pričom sú jemné voči ďasnám

**Ultra-hygienické silikónové telo kefky**- Je nepórové a tak menej zachytáva baktérie

**Kontrolka** - Bliká, keď treba čistiť ďalší kvadrant ústnej dutiny a keď treba kefku nabiť

**Nabíjací port** - Utesnený konektor, 100% vodovzdorná, možnosť použitia v sprche

**USB nabíjačka** - S USB káblom nabíjate hocikedy a hocikde

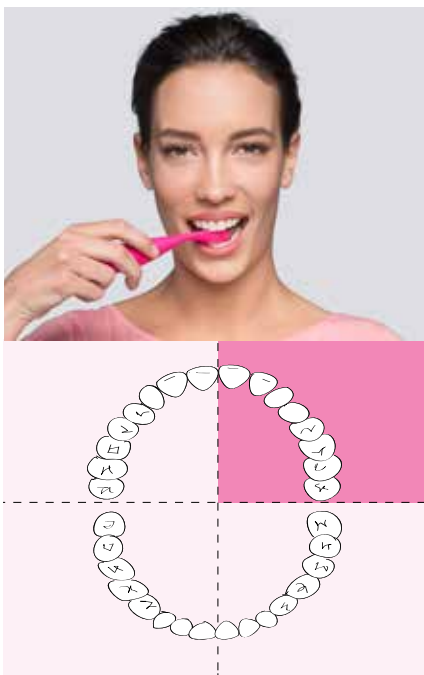
**Cestovný obal** - Obal chráni vašu kefku ISSA 2 sensitive čistú počas cestovania

## AKO POUŽÍVAŤ SÚPRAVU ISSA 2 sensitive

**Nemusíte meniť čistiace návyky, stačí kefku!**



**1. Aplikácia zubnej pasty** - Použite odporúčané množstvo vašej obľúbenej pasty. Pre čo najlepšie výsledky odporúčame použiť zubnú pastu FOREO naturals smile-perfecting.



**2. Čistenie** - Stlačte stredné tlačidlo a zapnite kefku ISSA 2 sensitive, a tlačidlami +/- regulujte intenzitu čistenia na želané nastavenie. Krúživými pohybmi jemným tlakom čistíte zuby 2 minúty. Každých 30 sekúnd vám ISSA 2 sensitive naznačí, že sa máte presunúť na ďalší kvadrant.



**3. Opláchnutie** -Stlačením stredného tlačidla vypnete zariadenie. Opláchnite si ústa a očistite ISSA 2 sensitive pod tečúcou vodou. Pre príjemnejší a jasnejší úsmev opakujte dvakrát denne!

**4. Hybridná hlavica kefky (súčasť príslušenstva)** - Ak chcete intenzívnejšiu starostlivosť, vymeňte hlavicu kefky sensitive za hybridnú hlavicu kefky a postupujte podľa bodov 1-3.

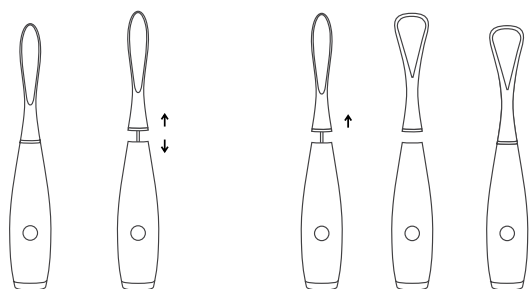
**VAROVANIE:** Ak počas používania zariadenia FOREO spozorujete nejaké nepríjemnosti, okamžite ho prestaňte používať a poraďte sa s lekárom. Ak na povrchu kefky objavíte krv, očistite kefku s mydlom a vodou.

## ČISTENIE SÚPRAVY ISSA 2 sensitive

Čistite zariadenie po každom použití, umyte kefku teplou vodou a pritom prstami prečistite štetiny. Aby ste dosiahli optimálne výsledky, odporúčame použiť silikónový čistiaci sprej značky FOREO na kefku ISSA 2 sensitive a následne ju opláchnuť teplou vodou. Nechajte zariadenie uschnúť voľne na vzduchu. Neodporúčame umiestniť ISSA 2 sensitive do UV žiariča.

POZNÁMKA: Nikdy kefku nečistite výrobkami obsahujúcimi alkohol, benzín či acetón. Na zariadení nepoužívajte bieliace zubné pasty.

## VÝMENA HLAVICE KEFKY ISSA 2 sensitive



### VYTIAHNITE JU A NESAĎTE ĎALŠIU

Všetky hlavice ISSA sú kompatibilné so zariadením ISSA 2.

Ak chcete vymeniť hlavicu kefkы, uistite sa, že je kefka ISSA 2 sensitive vypnutá, vytiahnite hlavicu kefkы a odpojte ju zo zariadenia. Vložte kovový spojovací kolík do diery v strede a zatlačte hlavicu dolu, aby ste ju bezpečne upevnili, pričom štetiny výmennej hlavice musia smerovať dopredu.

Pre maximálny efekt odporúčame vymieňať hlavice kefkы ISSA 2 sensitive každý rok.

Každá hybridná hlavica kefkы vydrží 6 mesiacov a škrabka na jazyk až 1 rok.

Výmenné hlavice si môžete objednať na [www.foreo.com](http://www.foreo.com) alebo kontaktujte vášho najbližšieho autorizovaného predajcu FOREO.

## NABÍJANIE ISSA 2 sensitive

Ak intenzita pulzov slabne, alebo ak kontrolka začína blikať, znamená to, že musíte nabiť kefku. Pripojte nabíjací USB kábel do akejkoľvek zásuvky a nabíjajte 1 hodinu. Keď kontrolka prestane blikať, kefka ISSA 2 sensitive je plne nabitá.

VAROVANIE: Pred nabíjaním sa uistite, že sa nabíjací port a nabíjačka nenachádzajú v blízkosti vody či zvyškov zubnej pasty. NEPOUŽÍVAJTE zariadenie FOREO počas nabíjania a NENABÍJAJTE ho dlhšie než 24 hodín. Používajte iba nabíjací USB kábel od spoločnosti FOREO.

## DÔLEŽITÉ

V ZÁUJME OPTIMÁLNEJ BEZPEČNOSTI:

- Ak máte akékoľvek zdravotné problémy, poraďte sa o používaní zariadenia ISSA 2 sensitive s vaším lekárom.
- Ak podstupujete akúkoľvek liečbu ústnej dutiny, poraďte sa o používaní kefkы s vaším zubárom.
- Ak počas používania prístroja FOREO spozorujete nejaké neprijemnosti, okamžite prestaňte používať zariadenie a poraďte sa s lekárom.
- Nenechávajte zariadenie na priamom slnku a nikdy ho nevystavujte vysokým teplotám či vriacej vode.
- Zariadenie nie je určené pre deti do 5 rokov. Ak sa zariadenie používa v blízkosti detí, dbajte na zvýšenú opatrnosť. Taktiež je potrebné oboznámiť s pravidlami používania deti a osoby so zníženými fyzickými a psychickými schopnosťami.
- Deti by sa nemali so zariadením hrať.
- Ak sa vám zdá, že je výrobok poškodený (hlavica, rukoväť, nabíjačka), prestaňte ho používať. Tento výrobok neobsahuje žiadne časti, ktoré možno opraviť.
- Aby sa predišlo elektrickému šoku, zariadenie musí byť napojené iba do uzemnenej zásuvky.
- Nikdy nepoužívajte zariadenie, ak je poškodené.

## RIEŠENIE PROBLÉMOV

V prípade zmeny vo výkone kefy ISSA 2 *sensitive* je nutné vykonať tieto opatrenia:

*Nie je ISSA 2 sensitive aktívna po stlačení stredného tlačidla?*

- Batéria je vybitá. Nabite kefku ISSA 2 *sensitive*.

*ISSA 2 sensitive sa nedá vypnúť a/alebo tlačidlá nereagujú?*

- Mikro procesor je dočasne nefunkčný. Pripojte nabíjací kábel na opätovné fungovanie.

Kontrolka ISSA 2 *sensitive* po pripojení nabíjačky neblinká?

- Batéria je plne nabitá a pripravená na 365-dňové čistenie.
- Batéria je úplne vybitá a potrvá niekoľko minút, kým sa potvrdí spojenie s nabíjacím káblom.
- Nabíjací kábel nie je správne zapojený. Skontrolujte elektrickú zásuvku alebo USB zásuvku a nabíjací port.

*Spadla vám ISSA 2 sensitive do vody a nabíjací port je mokrý?*

- Vysušte ju a pokračujte v používaní. ISSA 2 *sensitive* je úplne vodovzdorná a nabíjací port je plne utesnený.

Ak ste v časti riešenie problémov nenašli odpovede na vaše otázky v súvislosti s prevádzkou zariadenia, alebo ak máte ďalšie otázky, navštívte sekciu Starostlivosti o zákazníkov na [www.foreo.com/support](http://www.foreo.com/support).

## ZÁRUČNÉ PODMIENKY

### REGISTRAČNÁ ZÁRUKA

Pre aktivovanie 2-ročnej obmedzenej záruky a 10-ročnej záruky kvality zaregistrujte číslo, ktoré je na magnetickej stieracej karte FOREO, na [www.foreo.com/support](http://www.foreo.com/support).

### 2-ROČNÁ OBMEDZENÁ ZÁRUKA

Spoločnosť FOREO poskytuje záruku na toto zariadenie na obdobie DVOCH (2) ROKOV po pôvodnom dátume nákupu, ktorá sa vzťahuje na chybné spracovanie či materiály, ktoré vzniknú pri normálnom používaní zariadenia. Záruka sa vzťahuje na súčiastky, ktoré majú vplyv na funkciu zariadenia. Záruka sa NEVZŤAHUJE na kozmetické chyby spôsobené bežným opotrebovaním, alebo škody spôsobené nehodou, nesprávnym používaním či nedbanlivosťou. Pri akomkoľvek pokuse o otvorenie či rozobratie zariadenia (alebo jeho súčastí) zaniká nárok na záruku.

Ak počas záručného obdobia zistíte chybu a upovedomíte o tom spoločnosť FOREO, spoločnosť FOREO podľa vlastného uváženia vám bezplatne vymení staré zariadenie za nové. Nárok na uplatnenie záruky musí byť podložený rozumnými dôkazmi, ktoré potvrdia, že bol uplatnený v priebehu trvania záručného obdobia. Pre prípad uplatnenia záruky si uchovajte doklad o nákupe spolu s týmito záručnými podmienkami počas celého obdobia trvania záruky.

Ak si chcete uplatniť záruku, prihláste sa do svojho účtu na [www.foreo.com](http://www.foreo.com) a zvolte možnosť uplatnenia záruky. Cena za dopravu sa nevracia. Tento záväzok patrí k vašim právam zákazníka a tie neovplyvňuje žiadnym spôsobom.

### 10-ROČNÁ ZÁRUKA KVALITY

V nadväznosti na podmienky DVOJ (2) ročnej obmedzenej záruky spoločnosti FOREO, DESAŤ (10) ročná záruka kvality spoločnosti FOREO umožňuje vlastníkom zakúpiť si nové zariadenie na stránke [www.foreo.com](http://www.foreo.com) s 50%-nou zľavou.

\*2-ročná obmedzená záruka a 10-ročná záruka kvality sa nevzťahujú na výmenné hlavice kefy.

## INFORMÁCIE O LIKVIDÁCIÍ

Likvidácia starého elektronického vybavenia (platí v EÚ a ďalších európskych štátoch so systémami separovaného zberu odpadu).

Symbol prečiarknutého kontajnera na odpad znamená, že so zariadením by sa nemalo zaobchádzať ako s domovým odpadom, ale by sa mal odovzdať na príslušnom zbernom mieste na účely recyklácie elektrického a elektronického vybavenia. Zabezpečením správnej likvidácie zariadenia predídete potenciálnym negatívnym vplyvom na životné prostredie a zdravie človeka, ktoré by mohli byť dôsledkom nevhodnej likvidácie produktu. Recyklácia materiálov zároveň pomôže ochrániť prírodné zdroje.

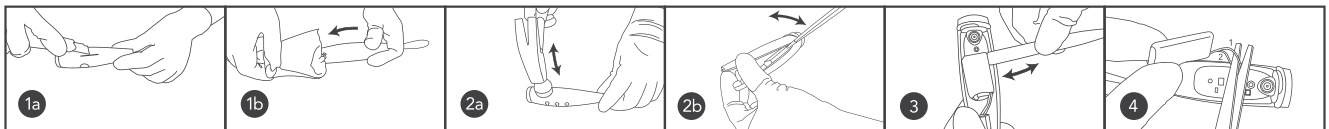
Viac informácií o recyklácii zariadenia vám poskytnú pracovníci služieb miestnej likvidácie domového odpadu alebo obchod, v ktorom ste si zariadenie kúpili.



## ODSTRÁNENIE BATÉRIE:

POZNÁMKA: Tento proces nie je vratný. Pri otvorení zariadenia zaniká nárok na záruku. Zariadenie sa môže otvárať iba pred jeho likvidáciou.

Keďže zariadenie obsahuje lítiovo-iónovú batériu, batéria sa musí pred likvidáciou odstrániť a nesmie sa vyhodiť spolu s domovým odpadom. Na odstránenie batérie vytiahnite hlavicu kľuky, odlepte silikónový kryt, otvorte plastovú krabičku a odstráňte batériu a likvidujte ju v súlade s miestnymi nariadeniami na ochranu životného prostredia. Z dôvodu bezpečnosti počas tohto procesu majte na rukách ochranné rukavice. Podrobnejšie pokyny nájdete nižšie na obrázkoch:



## ŠPECIFIKÁCIE

MATERIÁLY:	Lekársky silikón + PBT polymér
FARBY:	Pearl Pink / Mint
VEĽKOSŤ:	195 × 32,4 × 115 mm
HMOTNOSŤ:	77g
BATÉRIA:	Li-Ion 1000mA 3,7V
OBDOBIE POUŽÍVANIA:	Až do 365 dní
POHOTOVOSTNÝ REŽIM:	180 dní
FREKVENCIA:	166 Hz
ROZHRANIE:	3 tlačidlá
PULZOVANIE/MIN:	Až do 11,000

### ENVIRONMENTÁLNE PODMIENKY POUŽÍVANIA:

Teplota:	5° až 40° Celzia
Vlhkosť:	40% až 80%
Atmosférický tlak:	800 až 1,060 hPa

### ENVIRONMENTÁLNE PODMIENKY NA USKLADNENIE A DOPRAVU:

Teplota:	-10° až 50° Celzia
Vlhkosť:	30% až 80%
Atmosférický tlak:	500 až 1,060 hPa

### ODMIETNUTIE ZODPOVEDNOSTI:

Používatelia zariadenia tak konajú na vlastné riziko. Ani spoločnosť FOREO ani jej predajcovia nepreberajú zodpovednosť za telesné alebo iné poranenia alebo škody, fyzické alebo iné, ktoré vzniknú priamo alebo nepriamo v dôsledku použitia tohto zariadenia. Spoločnosť FOREO si navyše vyhradzuje právo na príležitostnú revíziu obsahu týchto pokynov a ich zmenu bez povinnosti niekoho o takejto revízii alebo zmenách informovať.

V záujme zvýšenia kvality možno model zmeniť bez oznámenia.

©2017/2018 FOREO AB. VŠETKY PRÁVA VYHRADENÉ.

DOVOZCA A DISTRIBÚTOR V EÚ:  
FOREO AB, BIRGER JARLSGATAN 22, 114 34 ŠTOKHOLM, ŠVÉDSKO  
DOVOZCA A DISTRIBÚTOR V USA:  
FOREO INC., 3565 S. LAS VEGAS BLVD. #159,  
LAS VEGAS, NV 89109, USA  
VYROBENÉ SPOLOČNOSŤOU FOREO AB  
NÁVRH A VÝVOJ: FOREO ŠVÉDSKO.

WWW.FOREO.COM