

FOREO



UFO™

TERMOAKTÍVNA INTELIGENTNÁ
LED MASKA

KOMPLETNÝ UŽIVATEĽSKÝ MANUÁL



ZAČIATOK

Blahoželáme Vám k tomu, že ste podnikli prvý krok k mimoriadnej starostlivosti o pleť a zaobstarali si UFO. Než začnete využívať všetky výhody sofistikovanej technológie tejto masky v pohodlí svojho domova, vyhradte si prosím chvíľu na to, aby ste si pozorne prečítali pokyny v tejto príručke.

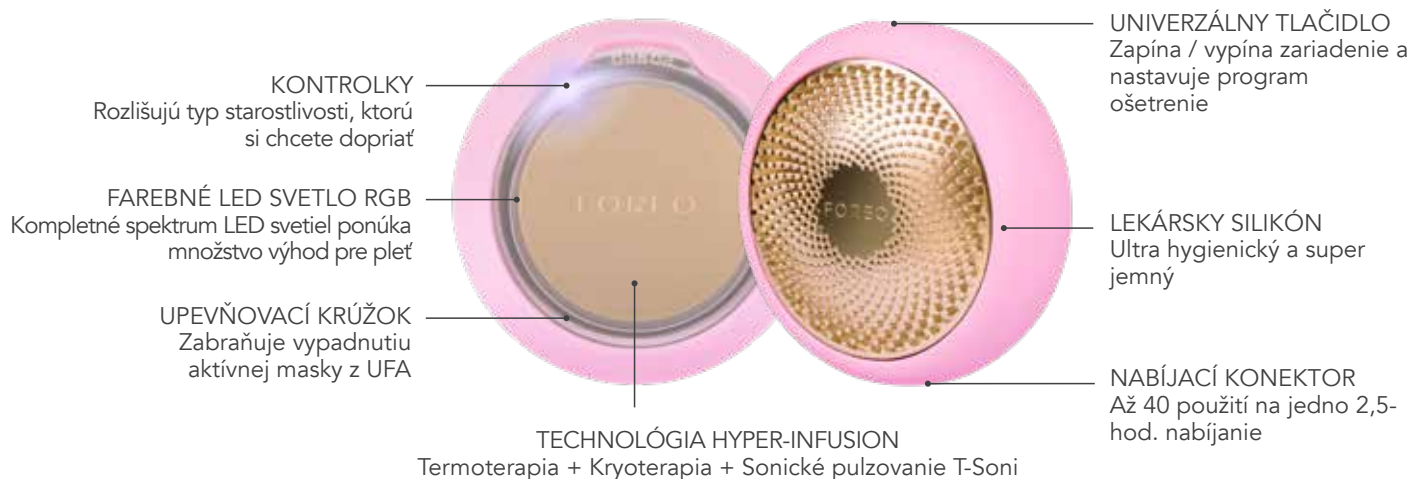
Prosíme, PRED POUŽITÍM SI PREČÍTAJTE VŠETKY POKYNY a používajte tento výrobok len k tomu, k čo je určený, ako je popísané v tejto príručke.

⚠ UPOZORNENIE: ŽIADNA MODIFIKÁCIA TOHTO VYBAVENIE NIE JE POVOLENÁ.

PREHĽAD O PRODUKTE UFO

UFO je najsofistikovanejšia múdra maska na svete. Kombinuje vysoko účinné technológie starostlivosti o pleť s exkluzívnymi receptúrami masky pre starostlivosť o pleť na profesionálnej úrovni v priebehu niekoľkých sekúnd. vďaka vylepšenej technológii Hyper-infúzie integruje UFO termoterapiu a kryoterapiu s T-sonickými pulzáciami, aby tak zvýraznila kvalitu aktivovaných masiek UFO a maximalizovala ich prínos. UFO je vybavené širokospektrálnou svetelnou terapiou RGB LED, pomáha koži úplne omladiť a odhaliť prečistenú, žiarivú pleť.


ZOZNÁMENIE SA S VAŠIM UFO



AKTIVOVANÉ MASKA UFO
Výhradne formulované pre technológiu UFO



APLIKÁCIE FOREO
Automaticky synchronizuje predprogramovanú ošetrovanú chytrou maskou s UFO



STOJANČEK
Chrání vaše UFO aj displeje a súčasne mu pomáha rýchlejšie vyschnúť



USB KÁBEL
Nabíjajte hocikedy a hocikde

AKO HO POUŽÍVAŤ

- 1 Stiahnite si aplikáciu FOREO
- 2 Stlačte tlačidlo a zapnite UFO.
- 3 Naskenujte čiarový kód masky pomocou aplikácie a pokračujte podľa pokynov.



Tu si stiahnite Foreo aplikáciu



Vyberte z UFA plastový kryt. Vyberte aktívnu masku UFO z obalu.

Zaistite masku na zariadení tak, že pripnete upevňovací krúžok s logom FOREO navrchu.

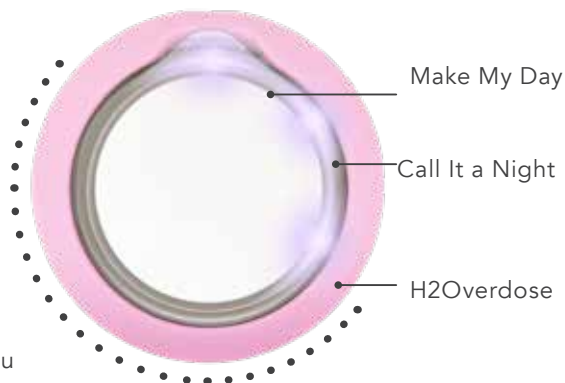
Užite si starostlivosť vašej inteligentnej masky.

PRIDANIE NOVEJ MASKY

Denná maska Make My Day a nočná maska Call It a Night sú už prednastavené v zariadení. Každé prvé ošetrenie inou maskou je nutné aktivovať prostredníctvom aplikácie. Proces potom spustíte cez aplikáciu alebo stlačením univerzálneho tlačidla.



Všetky ďalšie ošetrenie maskou



POUŽITIE UFA BEZ APLIKÁCIE

- 1 Stlačte tlačidlo a zapnite UFO.
- 2 Ak opäť stlačíte tlačidlo, aktivujete dennú masku Make My Day, ak stlačíte tlačidlo dvakrát, aktivujete nočnú masku Call It a Night a takto postupne aktivujete každú ďalšiu masku. Napríklad, ak máte masku H2Overdose ako tretiu v aplikácii, stlačte univerzálne tlačidlo a zapnite UFO, potom trikrát stlačte tlačidlo a aktivujte masku H2Overdose.
- 3 Proces sa začne po 10-sekundovom blikaní ružovej kontrolky.

CHCETE EŠTE VIAC?

Ak vám jedna starostlivosť od UFO nestačila, opäť stlačte univerzálne tlačidlo 30 sekúnd po ukončení programu a doprajte si ten istý program ešte raz!

APLIKÁCIE

- 1 Začnite čistou, suchou pokožkou. K dosiahnutiu najlepších výsledkov odporúčame najprv vyčistiť pomocou prípravku LUNA. Prechádzajte prístrojom UFO jemne po koži a nanášajte esenciu rovnomerne.
- 2 Použite UFO k masírovaniu receptúry do pokožky kruhovými pohybmi. Pohybujte prístrojom po tvári v smere hodinových ručičiek kruhovými pohybmi, začnite na brade, potom sa presuňte na ľavú tvár a na čelo. Pokračujte dole po pravej časti tváre k brade a krku. Opakujte tento pohyb až do konca ošetrenia.
- 3 Až ošetrenie skončí, jemne vklepte všetku zvyšnú esenciu do pokožky alebo odstráňte prebytok bavlneným tampónom.
- 4 Potom naneste hydratačný krém podľa svojej voľby.

*V prípade očí jemne masírujte okolo celej kontúry oka a činnosť striedajte raz na pravom a raz na ľavom oku, až kým sa program neskončí.



ČISTENIE PRÍSTROJA UFO

Remove the upevňovací krúžok from device and throw away the mask. As UFO is 100% waterproof, you can rinse both UFO and the upevňovací krúžok under warm running water. Then, simply pat the device dry with a clean towel, replace the upevňovací krúžok, and place back on stand.

POZNÁMKA: Nikdy nepoužívajte čistiace prostriedky obsahujúce alkohol, benzín alebo acetón, pretože môžu dráždiť pokožku a poškodiť silikón.

DÔLEŽITÉ PRE OPTIMÁLNU BEZPEČNOSŤ:

- UFO je určené na použitie iba v kombinácii s priloženými maskami. Zariadenie nesmie byť nikdy umiestnené priamo na kožu v zapnutom stave.
- Ak máte nejaké kožné ochorenia alebo akékoľvek zdravotné ťažkosti, prosím poraďte sa pred použitím s dermatológom.
- Používanie UFO by malo byť príjemné - ak máte nepríjemné pocity, okamžite ho prestaňte používať a poraďte sa s lekárom.
- V okolí očí používajte prístroj UFO opatrne a zabráňte kontaktu zariadenia s očnými viečkami alebo očami samotnými.
- Z hygienických dôvodov neodporúčame zdieľať Vaše UFO s kýmkoľvek iným.
- Nenechávajte UFO na priamom slnku a nikdy ho nevystavujte extrémnej teplote ani viacej vode.
- Keď tento prístroj používajú deti, alebo je používaný na deťoch alebo v ich blízkosti, rovnako ako u osôb so zníženými fyzickými a duševnými schopnosťami, je nutný dôkladný dohľad.
- Ak sa zdá, že je tento produkt nejakým spôsobom poškodený, prestaňte ho používať. Tento produkt neobsahuje žiadne opraviteľné dielce.

RIEŠENIE PROBLÉMOV

Opatrenia, ktoré sa majú prijať v prípade zmien vo výkone prístroja UFO.

Ak sa UFO neaktivuje po stlačení univerzálneho tlačidla:

- Batérie je prázdna. Nabíjajte UFO cez nabíjačku USB, kým svetlo nevydáva stálu žiaru. plné 2,5hodinové nabitie vydrží až na 40 ošetrenia.

Ak nie je možné UFO vypnúť a / alebo tlačidlá rozhrania nereagujú:

- Mikroprocesor dočasne nefunguje. Stlačte a podržte tlačidlo napájania, aby ste prístroj reštartovali.

Ak sa UFO nebude synchronizovať s aplikáciou FOREO:

- Vypnite a znova zapnite Bluetooth a skúste ho znova pripojiť.
- Zatvorte a následne reštartujte aplikáciu FOREO.

Ak nenájdete odpoveď na svoju konkrétnu otázku v sekcii o odstraňovaní porúch alebo ak máte akékoľvek iné otázky týkajúce sa chodu zariadenia, navštívte prosím webovú stránku www.foreo.com/support.

VŠEOBECNÉ PODMIENKY ZÁRUKY

ZÁRUKA PRI REGISTRÁCIÍ

Zaregistrujte sa cez aplikáciu FOREO a aktivujte 2-ročnú limitovanú záruku a 10-ročnú záruku kvality.

2 ROČNÁ OBMEDZENÁ ZÁRUKA

Spoločnosť FOREO poskytuje záruku na toto zariadenie po dobu DVOCH (2) ROKOV po pôvodnom dátume nákupu na závady spôsobené chybným spracovaním alebo materiálmi v dôsledku normálneho používania zariadenia. Záruka sa týka pracovných súčastí, ktoré ovplyvňujú funkciu prístroja. NEVZŤAHUJE sa na kozmetické poškodenie spôsobené bežným opotrebením ani na poškodenie spôsobené nehodou, nesprávnym použitím alebo nedbanlivosťou. akýkoľvek pokus o otvorenie alebo rozobratí zariadenia (alebo jeho príslušenstva) zruší platnosť záruky.

Pokiaľ objavíte vadu a upozorníte na ňu spoločnosť FOREO počas záručnej doby, FOREO podľa vlastného uváženia zadarmo zariadenie vymení. Nároky v záručnej dobe musí byť podložené primeraným dôkazom o tom, že dátum reklamácie je v záručnej dobe. K potvrdeniu záruky prosím uchovávať originálny doklad o kúpe spolu s týmito záručnými podmienkami po dobu trvania záručnej doby. Čiarový kód umiestnený naspodku krabičky masky zaručuje pravosť masiek.

Ak chcete uplatniť nárok na záruku, musíte sa prihlásiť k svojmu účtu na adrese www.foreo.com a potom vybrať možnosť uplatnenia záruky. Náklady na dopravu sú nevratné. Tento záväzok je nad rámec vašich štatutárnych práv ako spotrebiteľa a tieto práva žiadnym spôsobom neovplyvňuje.

10 ROČNÚ ZÁRUKU KVALITY

Ako pokračovanie podmienok dvojročnej (2) obmedzenej záruky spoločnosti FOREO, desaťročný (10) záruka kvality umožňuje vlastníkovi zakúpiť si nové zariadenie z webovej stránky www.foreo.com za 50% uvedenej ceny.

INFORMÁCIE O LIKVIDÁCIÍ

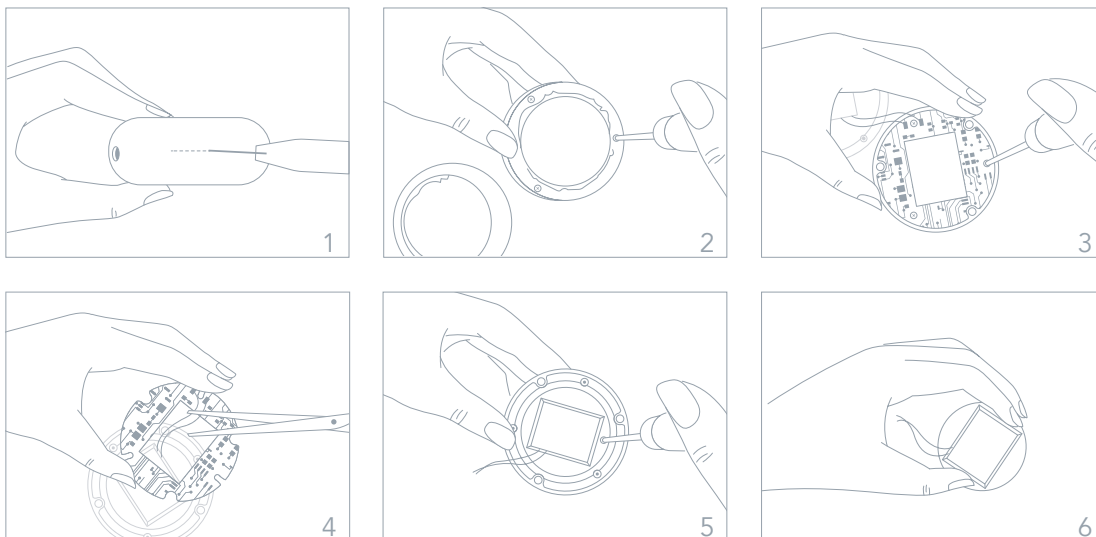
Likvidácia starých elektronických zariadení (platí v EÚ a ďalších európskych krajinách so zavedeným separovaným odpadom).



Symbol prečiarknutého odpadkového koša naznačuje, že by sa s týmto zariadením nemalo zaobchádzať ako s odpadom z domácnosti, ale malo by sa priniesť do príslušného zberného miesta na recykláciu elektrických a elektronických zariadení. Tým, že zaistíte, že bude toto zariadenie zlikvidované správne, pomôžete zabrániť možným negatívnym vplyvom na životné prostredie a ľudské zdravie, ku ktorým by mohlo dôjsť nevhodnou manipuláciou s týmto zariadením pri spracovávaní odpadu. Recyklácia materiálov tiež pomôže chrániť prírodné zdroje.

Ďalšie informácie o recyklácii Vášho zariadenia získate od miestnej služby likvidácie odpadu alebo v mieste, kde ste zariadenie zakúpili.

ODSTRÁNENIE BATÉRIE



SPECIFIKACE

MATERIÁLY:	Silikón bezpečný pre telo & PC + ABS
FARBA:	Pearl Pink / Mint / Fuchsia
VEĽKOSŤ:	72,5 mm x 31,4 mm
HMOTNOSŤ:	146,2 g
BATÉRIE:	Li-Ion 1050mAh 3,7V
POUŽITIE:	Až 40 použitia na jedno nabitie
ODSTAVENIE:	180 dní
FREKVENCIA:	180 Hz
MAXIMÁLNA HLADINA HLUKU:	<50 dB
ROZHRANIE:	1 tlačidlo

Odmietnutie zodpovednosti: Používatelia tohto zariadenia tak robia na vlastné riziko. Spoločnosť FOREO ani jej maloobchodníci nenesú žiadnu zodpovednosť za žiadne zranenia ani poškodenia, fyzická či iná, ktoré sú priamym alebo nepriamym dôsledkom používania tohto zariadenia. Ďalej si spoločnosť FOREO vyhradzuje právo revidovať túto publikáciu a jej obsah čas od času upravovať bez povinnosti upozorniť kohokoľvek na takúto revíziu alebo zmeny.

Akékoľvek zmeny alebo úpravy, ktoré neboli jednoznačne schválené osobou zodpovednou za dodržiavanie predpisov, by mohli anulovať oprávnenie používateľa prevádzkovať zariadenie. Toto zariadenie je v súlade s časťou 15 pravidiel FCC. Prevádzka je podmienená nasledovnými dvomi podmienkami:

- (1) Toto zariadenie nesmie spôsobovať škodlivé rušenie.
- (2) Toto zariadenie musí akceptovať akékoľvek prijaté rušenie, vrátane rušenia, ktoré môže spôsobiť zlý chod zariadenia.

Vyhlasenie o vystavení účinkom vysokofrekvenčného žiarenia: Toto zariadenie spĺňa limity vystavenia rádiácii FCC stanovenej pre nekontrolované prostredie. Zariadenie bolo hodnotené a spĺňa všeobecné požiadavky na vysokofrekvenčné expozície. Prístroj je možné používať bez obmedzenia v podmienkach prenosnej expozície.

Model možno zmeniť za účelom vylepšenia bez predchádzajúceho upozornenia.

© 2018 FOREA AB. VŠETKY PRÁVA VYHRADENÉ.

DOVOZCA A DISTRIBÚTOR V EÚ: FOREO AB, BIRGER JARLSGATAN 22, 114 34 STOCKHOLM, ŠVÉDSKY

DOVOZCA A DISTRIBÚTOR V USA: FOREO INC., 1525 E PAMA LANE, LAS VEGAS, NV 89119, USA

VYROBENÉ PRE FOREO AB,

PREDLOŽENÝ A VYVINUTÝ V SPOLOČNOSTI FOREO ŠVÉDSKO.

WWW.FOREO.COM